

Gedeeltelijk thuiswerken is de nieuwe norm binnen het Albert Schweitzer Ziekenhuis en alle medewerkers hebben hiervoor nu standaard een licentie. Deze hoeft dus niet meer apart aangevraagd te worden.

Instellen Microsoft Authenticator

Voor Thuiswerken en tal van andere toepassingen die u vanuit huis kan benaderen is Tweestapsverificatie verplicht. Voor de Tweestapsverificatie wordt gebruik gemaakt van de Microsoft Authenticator. Als u de Microsoft Authenticator nog niet hebt geactiveerd staat [op deze link](#) hoe u dat kunt doen.

Installatie Citrix software

Stap 1. Zorg ervoor dat de Microsoft authenticator is geïnstalleerd .

-----Voordat u verder gaat dient stap 1 te zijn uitgevoerd-----

Stap 2. Installeer de Citrix Receiver op uw PC/Laptop.

2.1. Ga naar <http://receiver.citrix.com>

2.2 Klik op: Download voor Windows

Download for Windows

2.3 Vervolgens klikt u op:

Download Citrix Workspace app for Windows

Citrix begint nu met het downloaden van het programma

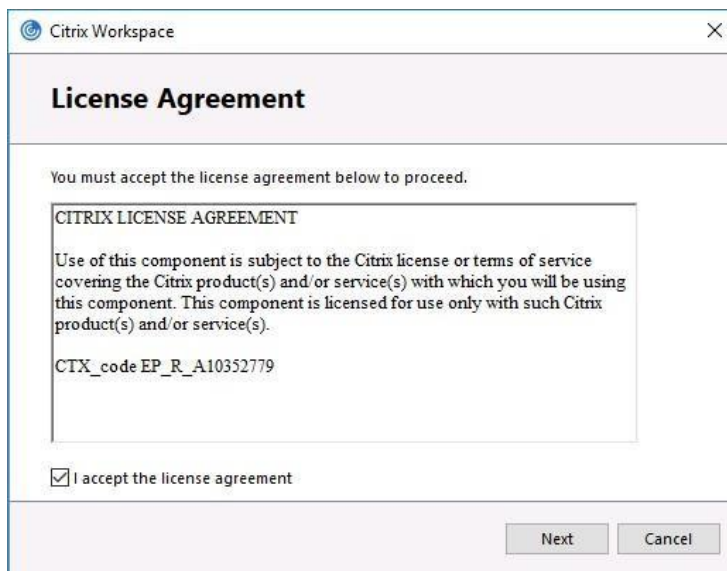
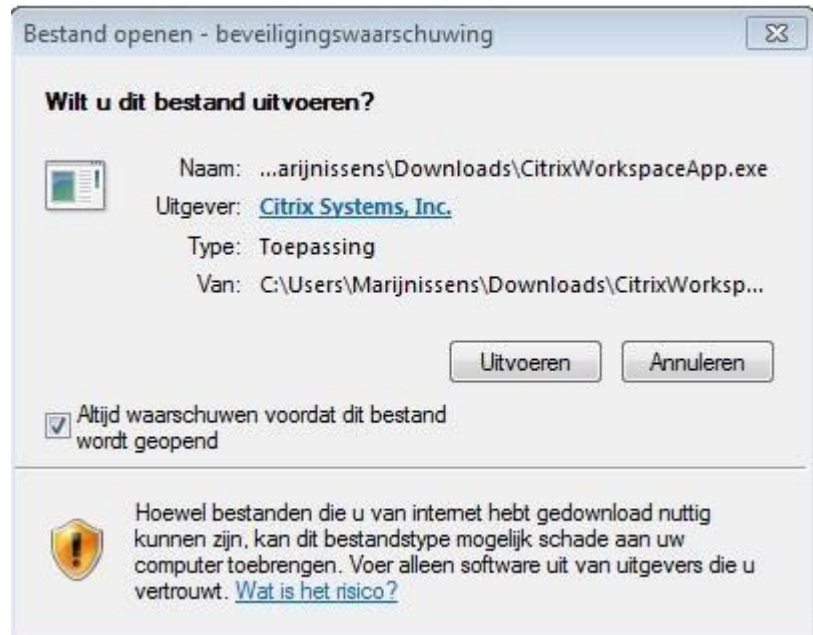
 CitrixWorkspaceApp.exe
21,5/98,8 MB, 1 min. resterend

2.4 Als Citrix klaar is met downloaden klikt u er 1 keer op

 CitrixWorkspaceApp.exe

Als u erop klikt komt dit schermje:

Klik op "Uitvoeren"



vervolgens op next

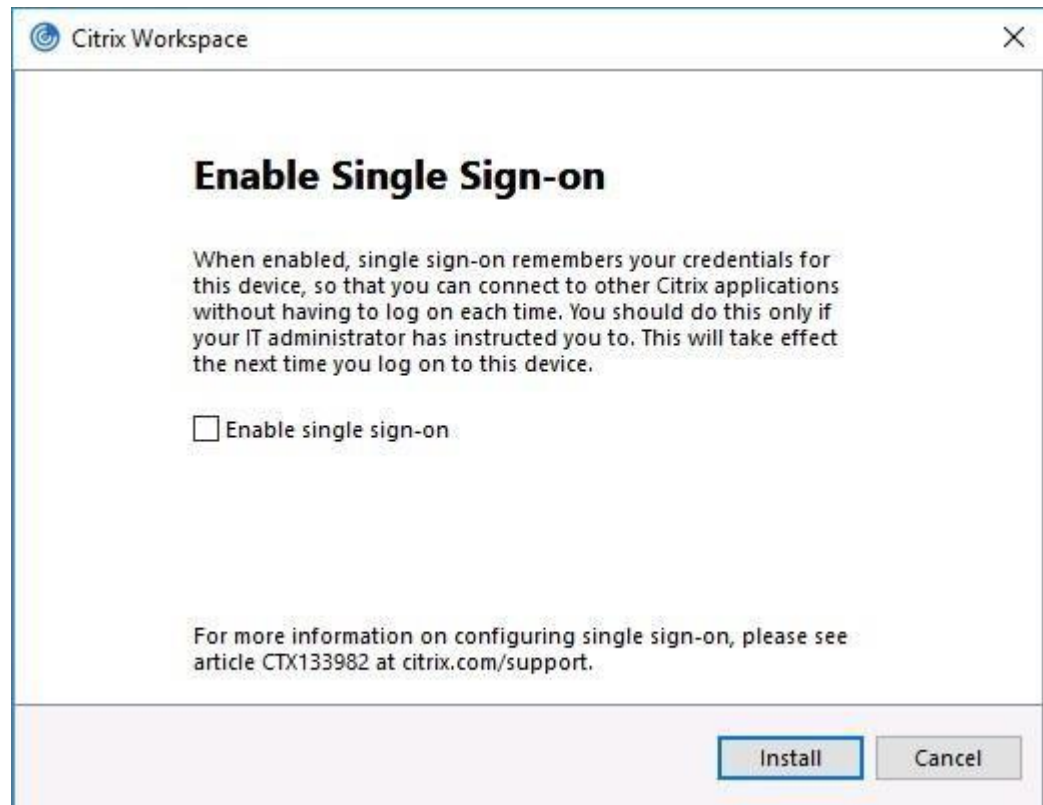


Stap 2.5 Klik vervolgens op Ja **Stap 3 de installatie**

Stap 3.1 Vinkje zetten voor "i accept..." en

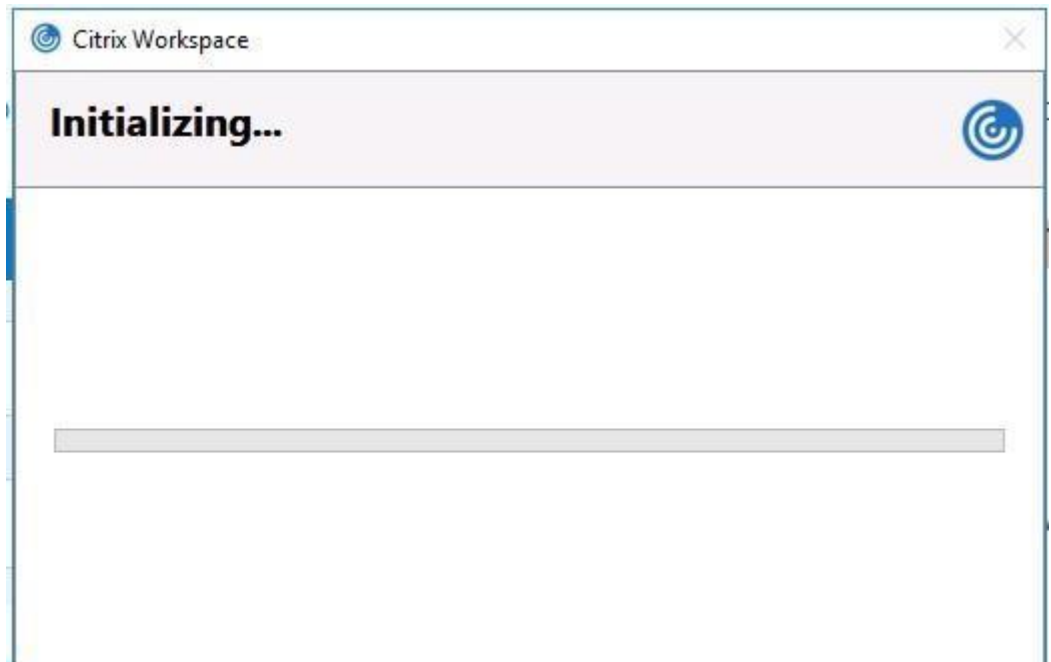
Stap 3.2

Verwijder het vinkje en
klik vervolgens op
Install



Stap 3.3.

Citrix is nu aan het installeren en het kan enkele minuten duren.

**Stap 3.4**

Citrix is nu klaar met installeren en is gereed voor gebruik. Klik op Finish om het scherm te sluiten



Handleiding Thuiswerken

Stap 4 Klaar voor gebruik!

Via de internetpagina voor medewerkers van het ASZ kunt u de inlog pagina vinden voor het starten van een thuiswerk sessie.

<https://www.asz.nl/professionals/medewerkers/>