

# Eventrecorder

Naar het ziekenhuis? Lees eerst de informatie op [www.asz.nl/brmo](http://www.asz.nl/brmo).

# informatie

Er zijn verschillende soorten meerdaagse holters. De arts heeft afgesproken dat u een onderzoek met een **eventrecorder** (cardiomemo) krijgt.

op: \_\_\_\_\_ om \_\_\_\_\_ uur.

Voor dit onderzoek meldt u zich op de afgesproken tijd bij de Hartfunctieafdeling van de aangekruiste locatie:

- Dordwijk
- Zwijndrecht

Bent u verhinderd? Laat dit dan uiterlijk 24 uur van tevoren weten. De opgevallen plaats kunnen we dan voor een andere patiënt gebruiken.

# Inleiding

In deze folder leest u meer over de eventrecorder, ook wel cardiomemo genoemd. U krijgt de recorder omdat u klachten heeft zoals hartkloppingen, duizeligheid en/of wegrakingen. Door een registratie te maken **terwijl** u klachten heeft, kunnen bepaalde afwijkingen opgespoord worden die op een 'gewone' ECG (hartfilmpje) niet zichtbaar zijn.

## Opmerkingen bij de eventrecorder

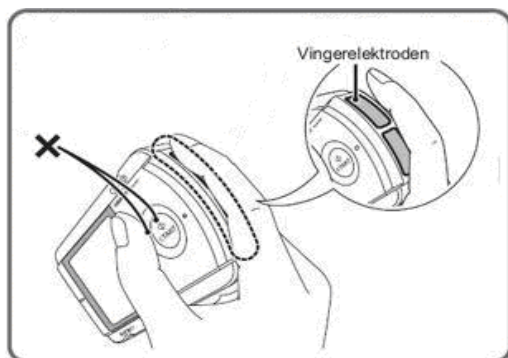
- **Iedere keer** als u last heeft van hartkloppingen, duizeligheid en/of wegrakingen, maakt u een registratie zoals we u hebben uitgelegd. U schrijft de volgende zaken op: datum, tijd, bezigheid en de klacht(en) die u op het moment van de meting had. U kunt dit doen in het dagboekje dat u gekregen heeft. Bij het opschrijven van de tijd gebruikt u de 24-uurs registratie. Dus bijvoorbeeld 14.00 uur, als u twee uur 's middags bedoelt.
- De recorder mag **niet nat** worden.
- U moet voorzichtig met de recorder omgaan en mag deze **niet openen**.

## Hoe gebruikt u de eventrecorder?

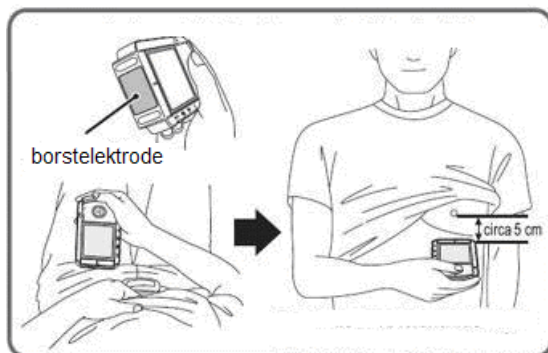
De cardioloog heeft met u afgesproken dat u een eventrecorder meekrijgt. Event is het Engelse woord voor gebeurtenis. In tegenstelling tot de andere holters, neemt een eventrecorder alleen op als u het kastje tegen uw huid houdt.

Zodra u last heeft van bijvoorbeeld hartkloppingen of duizeligheid, houdt u de recorder volgens onderstaande stappen tegen uw borst op de blote huid.

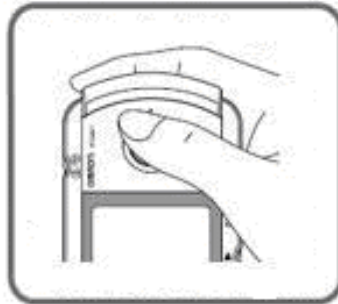
- Schakel de recorder in door op ①/⑦ (kleine grijze knopje aan de zijkant) te drukken.
- Zorg dat u een ontspannen houding heeft: het liefst terwijl u comfortabel zit met een rechte rug. Staand of liggend mag ook.
- Plaats uw **rechter** wijsvinger **stevig** op de twee vingerelektroden, ook als u linkshandig bent.



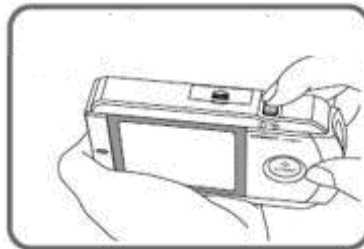
- Druk de borstelektrode tegen uw blote huid aan, ongeveer 5 cm onder uw linker tepel.
- Vrouwen mogen de elektrode onder de linkerborst plaatsen. De elektrode mag niet in contact komen met uw bh.



- U begint met meten door op start te drukken.
- Houdt tijdens het meten dezelfde houding aan en beweeg niet.
- Het apparaat piept ongeveer 30 seconden. Op het scherm van de recorder ziet u het ECG (hartfilmpje).



- Het meten stopt automatisch: u hoort dan vier snelle piepjes.
- Druk dan op OK. Als er 'data stored' ('gegevens opgeslagen') op het scherm staat, hoeft u niet op OK te drukken.
- Druk daarna twee seconden op  (kleine grijze knopje aan de zijkant) om de monitor weer uit te zetten. Als u dit vergeet, schakelt het kastje zich automatisch na 5 minuten uit.



**Verder nog:**

- Voer geen metingen uit als u waterdruppels op uw huid heeft, bijvoorbeeld door zweten of na het douchen. Maak dan eerst uw huid droog. Uw huid mag licht vochtig zijn.
- U mag tijdens het meten niet bewegen, zoals niezen, praten, hoesten, rennen of autorijden.
- Er kunnen op de recorder maximaal 300 metingen opgeslagen worden. Elke meting bestaat uit ECG-gegevens, met datum en tijd van de meting.
- De meegeleverde batterijen kunnen ongeveer 400 metingen mee.

De cardioloog bespreekt met u wanneer u de recorder precies moet inleveren.

Als de klachten zich duidelijk hebben voorgedaan, kunt u het kastje weer inleveren bij de polikliniek Cardiologie op de locatie waar u de recorder heeft opgehaald.

**U moet de eventrecorder uiterlijk inleveren op:**

op: \_\_\_\_\_ om \_\_\_\_\_ uur

## **Uitslag van het onderzoek**

De uitslag van het onderzoek krijgt u niet direct van de laborant(e) te horen. De cardioloog bespreekt deze met u als u terugkomt op het spreekuur.

# Tot slot

Heeft u na het lezen van de folder nog vragen? Bel dan gerust naar de Hartfunctieafdeling. De afdeling is bereikbaar van maandag tot en met vrijdag tussen 08.00 - 16.30 uur:

- Locatie Dordwijk (078) 654 50 98
- Locatie Zwijndrecht (078) 654 27 41

Geef hier uw mening over deze folder: [www.asz.nl/foldertest/](http://www.asz.nl/foldertest/)

Albert Schweitzer ziekenhuis  
oktober 2020  
pavo 1237