

Gedeeltelijk thuiswerken is de nieuwe norm binnen het Albert Schweitzer Ziekenhuis en alle medewerkers hebben hiervoor nu standaard een licentie. Deze hoeft dus niet meer apart aangevraagd te worden.

## Instellen Microsoft Authenticator

Voor Thuiswerken en tal van andere toepassingen die u vanuit huis kan benaderen is Tweestapsverificatie verplicht. Voor de Tweestapsverificatie wordt gebruik gemaakt van de Microsoft Authenticator. Als u de Microsoft Authenticator nog niet hebt geactiveerd staat op deze link hoe u dat kunt doen.

## Installatie Citrix software

**Stap 1.** Zorg ervoor dat Citrix (Thuiswerken) is aangevraagd en goedgekeurd via topdesk. Als dit verwerkt is door de ICT ontvangt u hierover bericht.

-----Voordat u verder gaat dient stap 1 te zijn uitgevoerd-----

**Stap 2.** Installeer de Citrix Receiver op uw PC/Laptop.

2.1. Ga naar <http://receiver.citrix.com>

2.2 Klik op: Download voor Windows

Download for Windows

2.3 Vervolgens klikt u op:

Download Citrix Workspace app for Windows

Citrix begint nu met het downloaden van het programma

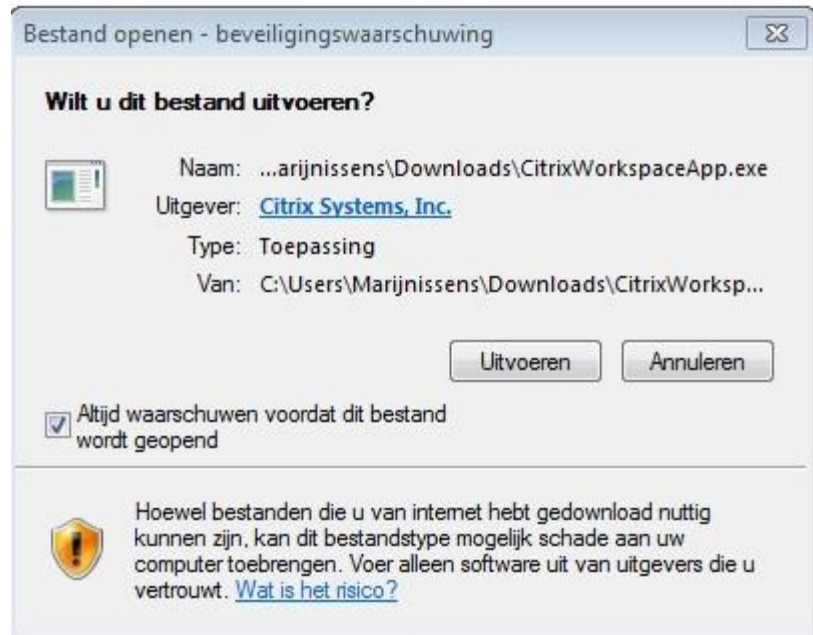


2.4 Als Citrix klaar is met downloaden klikt u er 1 keer op



Als u erop klikt komt dit schermje:

Klik op "Uitvoeren"



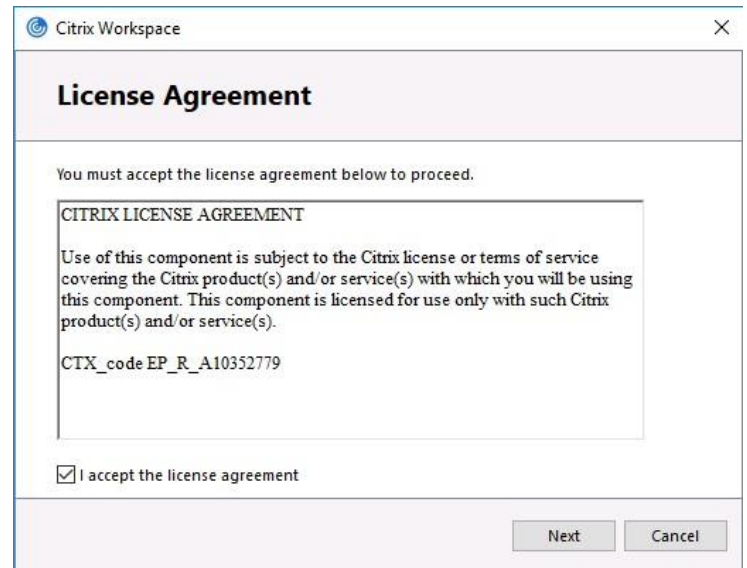
**Stap 2.5** Klik vervolgens op Ja



### Stap 3 de installatie

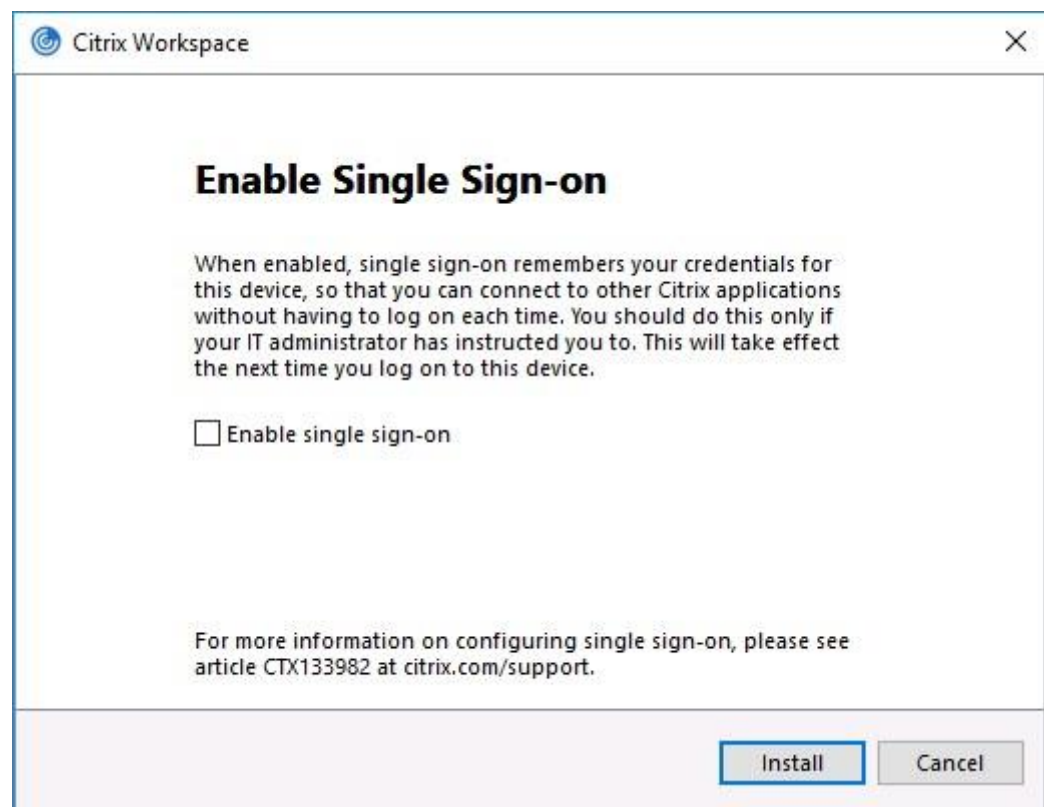
#### Stap 3.1

Vinkje zetten voor “i accept...” en vervolgens op next



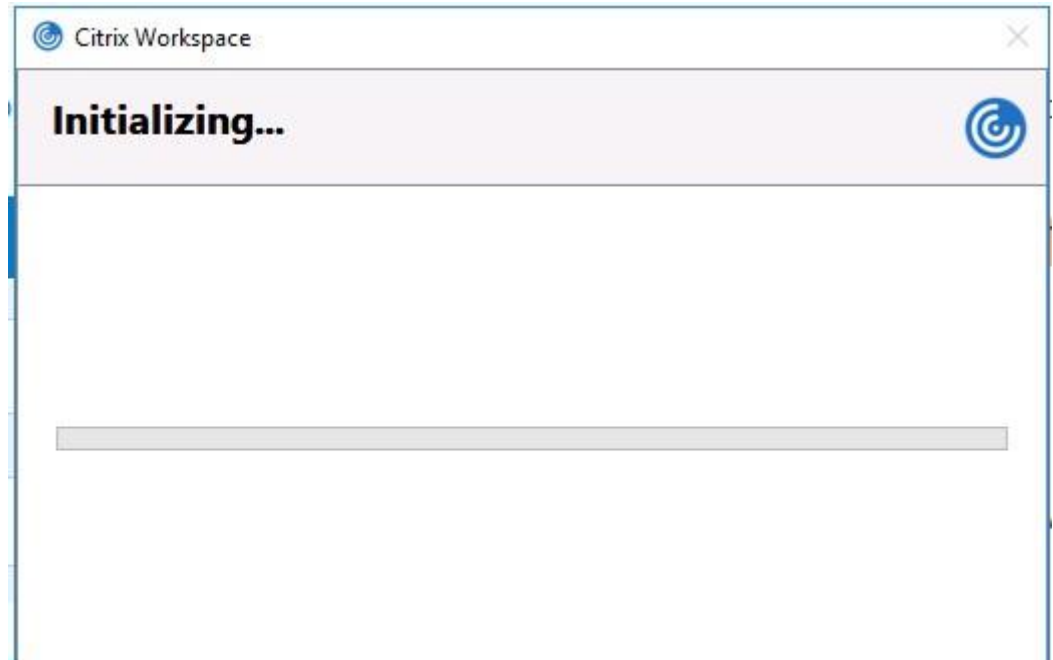
#### Stap 3.2

Verwijder het vinkje en klik vervolgens op Install

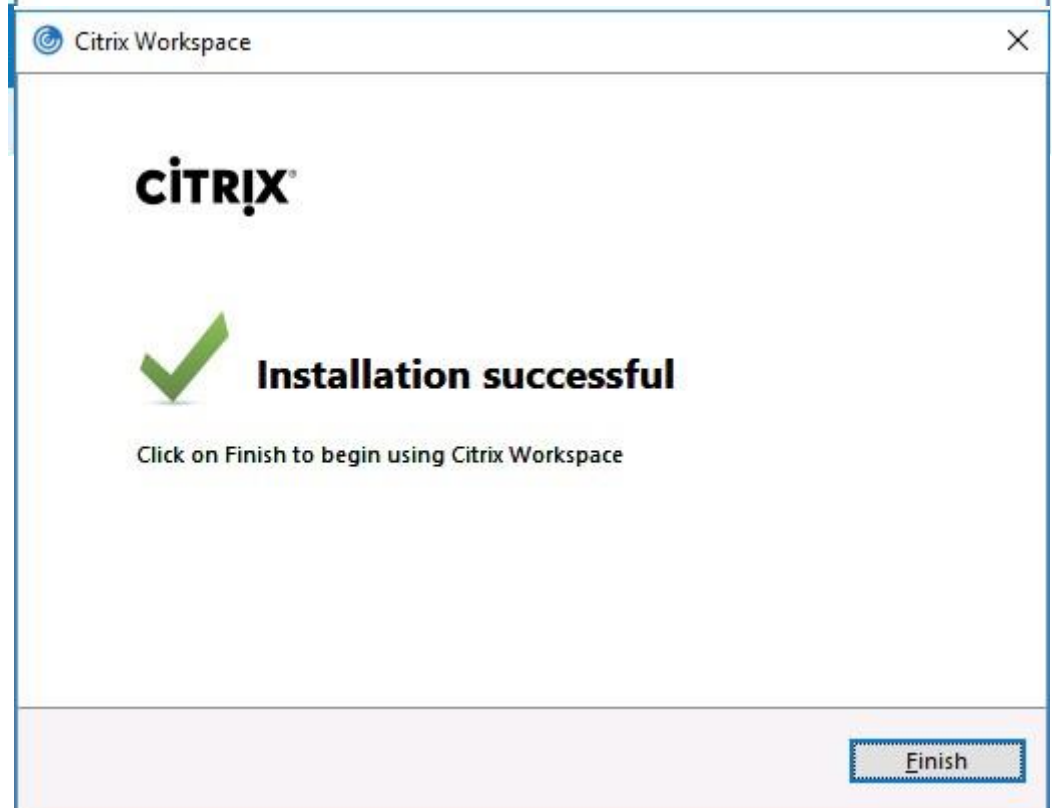


**Stap 3.3.**

Citrix is nu aan het installeren en het kan enkele minuten duren.

**Stap 3.4**

Citrix is nu klaar met installeren en is gereed voor gebruik. Klik op Finish om het scherm te sluiten



### **Stap 4 Klaar voor gebruik!**

Via de internetpagina voor medewerkers van het ASZ kunt u de inlog pagina vinden voor het starten van een thuiswerk sessie.

<https://www.asz.nl/professionals/medewerkers/>