

REZUM

Behandeling van plasklachten bij
een vergrote prostaat

Naar het ziekenhuis? Lees eerst de informatie op www.asz.nl/brmo.

**albert
schweitzer**

Inleiding

U wordt binnenkort in het Albert Schweitzer ziekenhuis behandeld om uw plasklachten door een grote prostaat te verhelpen. De behandeling wordt REZUM genoemd.

Beleving

We proberen zo goed mogelijk aan te geven wat u kunt verwachten aan ongemak of pijn als u een behandeling krijgt. Toch beleeft ieder mens dat anders en op zijn eigen manier. Vertel het ons als u ergens tegenop ziet of ongerust bent, dan kunnen we daar nog extra rekening mee houden.

REZUM

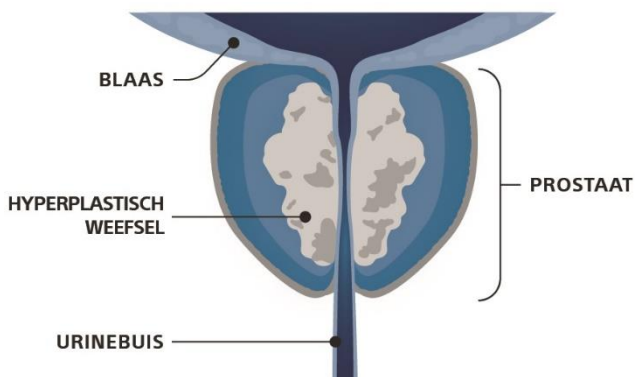
REZUM is een behandeling bij plasklachten door een vergrote prostaat. Deze behandeling wordt meestal poliklinisch onder plaatselijke verdoving gedaan. Met een roesje (sedatie) kan het ook, dan moet u echter in dagbehandeling opgenomen worden.

Er zijn verschillende behandelingen mogelijk bij goedaardige prostaatvergroting. Samen met uw uroloog heeft u gekozen voor de REZUM behandeling. De behandeling is nieuw in Nederland. In andere landen wordt de REZUM al een aantal jaren gedaan. Daarom zijn de voor- en nadelen van deze behandeling ook goed bekend. De uroloog heeft u hierover ingelicht. Omdat de behandeling nieuw is in Nederland krijgt u van ons meerdere vragenlijsten en ook een informed consent. Dit is een formulier dat u moet ondertekenen als u het goed gelezen en begrepen heeft en als u akkoord gaat. Hiermee geeft u aan dat u alle voor- en nadelen kent. De resultaten van de behandeling worden bijgehouden. Dit gebeurt anoniem. U bent niet verplicht om hieraan mee te werken.

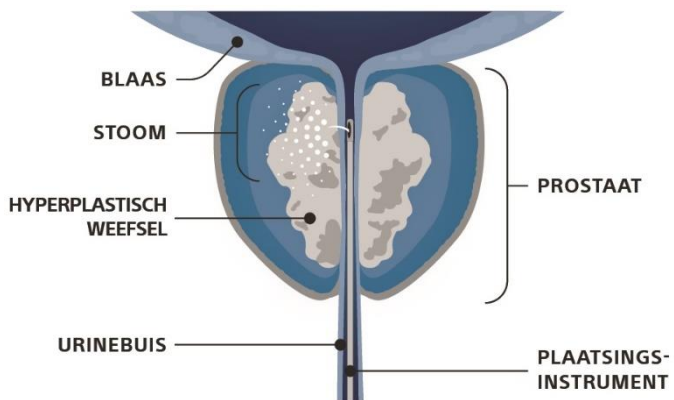
Aan het begin van de behandeling brengt de uroloog de verdovingskatheter in de plasbuis tot in de blaas. Door deze katheter kan de uroloog de prostaat plaatselijk verdoven. Daarna wordt deze verdovingskatheter weer verwijderd.

De uroloog brengt vervolgens via uw plasbuis het instrument voor de stoomapplicaties in tot in de vergrote prostaat. In het instrument zit een naald. Via deze naald wordt stoom in de prostaat gebracht. De stoom wordt op verschillende plaatsen in de prostaat gebracht. Het aantal prikken is afhankelijk van de grootte van de prostaat. Het behandelde gebied sterft door de warmte af waardoor ruimte ontstaat. Zo kunt u weer beter plassen. Dit effect wordt na 4-6 weken voelbaar en is na 3 - 6 maanden maximaal.

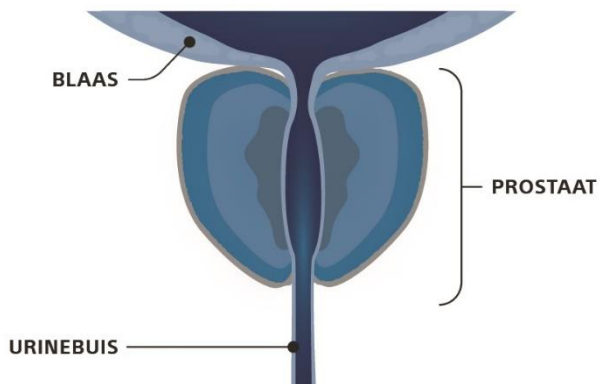
In het begin worden de klachten voor korte tijd erger omdat de plasbuis door de ingespoten stoom opzwellt. Daarom heeft u enkele dagen een katheter in uw blaas. De duur hiervan is afhankelijk van de grootte van de prostaat. Dit is van tevoren met u besproken.



Afbeelding 1: situatie voor de operatie



Afbeelding 2: situatie tijdens de operatie



Afbeelding 3: situatie na de operatie

Vorbereiding

Medicijngebruik

Als u bloedverdunnende medicijnen gebruikt, bespreekt de uroloog met u óf en hoeveel dagen voor de operatie u moet stoppen met deze medicijnen. Als de uroloog dit niet met u heeft besproken, belt u dan naar de polikliniek Urologie om dit aan te geven.

Katheter

Als u voor de behandeling al een katheter in uw blaas heeft, dan wordt er 2 weken voor de behandeling een urinekweek gedaan. Dit gebeurt op de polikliniek Urologie.

Eén week voor de behandeling begint u met een antibioticakuur tot en met een week na de behandeling (in totaal 2 weken). U krijgt dit van de uroloog.

Vervoer regelen

U krijgt tijdens de behandeling een plaatselijke verdoving. U mag daarna zelf geen voertuig besturen. We raden u daarom aan om vooraf vervoer naar huis te regelen.

Antibiotica en pijnstillers

Op de dag van de behandeling begint u met de antibioticakuur volgens recept. Dit is om de kans op een urineweginfectie te verminderen. Patienten die voor de behandeling al een katheter hadden, zijn één week voor de behandeling al begonnen met de antibioticakuur. Ook neemt u een uur voor de behandeling twee tabletten (2 x 500 mg) paracetamol in. Dit heeft de uroloog vooraf met u besproken

De behandeling

U meldt zich op de afgesproken tijd op de polikliniek Urologie. De verpleegkundige brengt u naar de behandelkamer. Zij bereidt de behandeling voor. Ze spuit verdovingsgel in de plasbuis. U moet dan de penis zelf dichtknippen zodat het gel er niet vroegtijdig uit loopt.

Vervolgens komt de uroloog en geeft u de plaatselijke verdoving. Dit gebeurt met injecties die via een katheter in de plasbuis worden gegeven. Zo kan van binnenuit de plasbuis en de prostaat worden verdoofd. Dit kan even pijnlijk zijn.

Na enkele minuten is de verdoving ingewerkt. De uroloog verwijdert de verdovingskatheter en brengt hij het apparaat in, waarmee de behandeling wordt gedaan. Dit is even dik als de katheter. U merkt geen verschil.

Naar huis

U gaat met een katheter naar huis als u zich goed voelt. De uroloog bepaalt wanneer de katheter verwijderd mag worden. Het verwijderen gebeurt poliklinisch. Heel soms lukt het uitplassen niet meteen op de afgesproken dag. U krijgt dan nog een aantal dagen een nieuwe katheter.

Bloed in de urine

Soms kan er wat bloed bij de urine zitten of langs de katheter lopen. Dit kan tot ongeveer 4 weken na de operatie gebeuren. Dit is een normaal verschijnsel. Ook kan er af en toe een klein bloedstolseltje of stukjes weefsel met de urine meekomen. Ook dit is normaal. Het moet wel verminderen en mag de afvoer van urine via de katheter niet belemmeren.

Een arts waarschuwen

Krijgt u koorts of heeft u erg veel bloedverlies met stolsels bij uw urine, dan belt u met de polikliniek Urologie.

U belt ook als de katheter verstopt raakt door de bloedstolsels.

De polikliniek Urologie is van maandag t/m vrijdag tussen 08.00-16.30 uur bereikbaar, tel. (078) 652 32 80.

's Avonds en in het weekend belt u naar de afdeling Spoedeisende Hulp van locatie Dordwijk, tel. (078) 652 32 10.

Mogelijke complicaties

Mogelijk complicaties zijn:

- Een nabloeding. Hierdoor moet soms de katheter langer blijven zitten.
- Pijn bij de prostaat.
- Infecties in de prostaat of de blaas waardoor ook koorts kan ontstaan. Zelden is hiervoor een opname nodig.
- Er is een zeer kleine kans op erectiestoornissen en problemen met zaadlozing
- Plasklachten, met name aandrang en urineverlies. Dit kan ontstaan door irritatie van de blaas en gaat meestal binnen enkele dagen van zelf over.
- Zelden komt het plassen niet goed op gang en moet een tweede behandeling volgen.

Leefregels

Om de kans op complicaties en/of bijwerkingen te verminderen, adviseren wij u:

- Drink minimaal 2 liter vocht per dag.
- Alcohol drinken mag na de eerste week na de behandeling in beperkte mate.
- Zorg dat uw ontlasting tot 6 weken na de operatie zacht blijft door vezelrijke voeding te eten. Lukt dit niet, bel dan naar de polikliniek Urologie. U kunt dan een recept krijgen voor laxerende medicijnen.

Voorkomen van een nabloeding

Om de kans op een nabloeding zo klein mogelijk te maken adviseren wij u gedurende de eerste 4 weken na de operatie:

- Niet te persen als u ontlasting moet krijgen.
- Geen zwaar werk te doen. Vermijd werk waarbij u uw buikspieren moet aanspannen. Til niet meer dan 10 kilo.
- U mag 3 weken niet in bad of zwemmen. Douchen mag wel.

Tot slot

Heeft u na het lezen van deze folder nog vragen? Stel ze tijdens uw opname gerust aan de verpleegkundige. Als u vóór uw opname of na uw ontslag uit het ziekenhuis nog vragen heeft, dan kunt u bellen naar de polikliniek Urologie.

Ook voor het maken of verzetten van een afspraak bij de polikliniek Urologie belt u naar tel. (078) 652 32 80. De polikliniek is bereikbaar is van maandag t/m vrijdag tussen 08.00-16.30 uur

Geef hier uw mening over deze folder: www.asz.nl/foldertest/

De afbeeldingen in deze folder zijn met toestemming overgenomen van Boston Scientific. © Copyrights 2021 Boston Scientific & affiliates.

Albert Schweitzer ziekenhuis
april 2024
pavo 1659