

Introductieschema pinda



Dit schema is tot stand gekomen door de werkgroep receptuur voedselprovacaties van de Nederlandse Vereniging voor Allergologie (NVvA), met financiële ondersteuning van Stichting Kwaliteitsgelden Medisch Specialisten (SKMS).

Dit schema is een aanvulling op de Richtlijn Voedselprovacatie uit 2015.



Pinda maischips (34% pinda)

stap 1

stap 2


stap 3

stap 4

stap 5

stap 6

stap 7



Open provocatie / klinische introductie pinda

Dit schema kan gebruikt worden volgens de Richtlijn Voedselprovocatie als open provocatie pinda.

Er kan gekozen worden uit pinda, pindakaas (85% pinda, Calvé) of pinda maischips (34% pinda, AH


	Stap 1	Stap 2	Stap 3	Stap 4	Stap 5	Stap 6	Stap 7
Pinda	0,01 g	0,04 g	0,12 g	0,40 g	1,2 g	4,0 g	12 g
Pindakaas 85%	0,01 g	0,05 g	0,14 g	0,47 g	1,4 g	4,7 g	14 gr
Pinda maisflips 34%	0,03 g	0,12 g	0,35 g	1,2 g	3,5 g	12 g	35 g
Allergeen eiwit	3 mg	10 mg	30 mg	100 mg	300 mg	1000 mg	3000 mg

©2017 werkgroep receptuur voedselprovocaties NVVA.

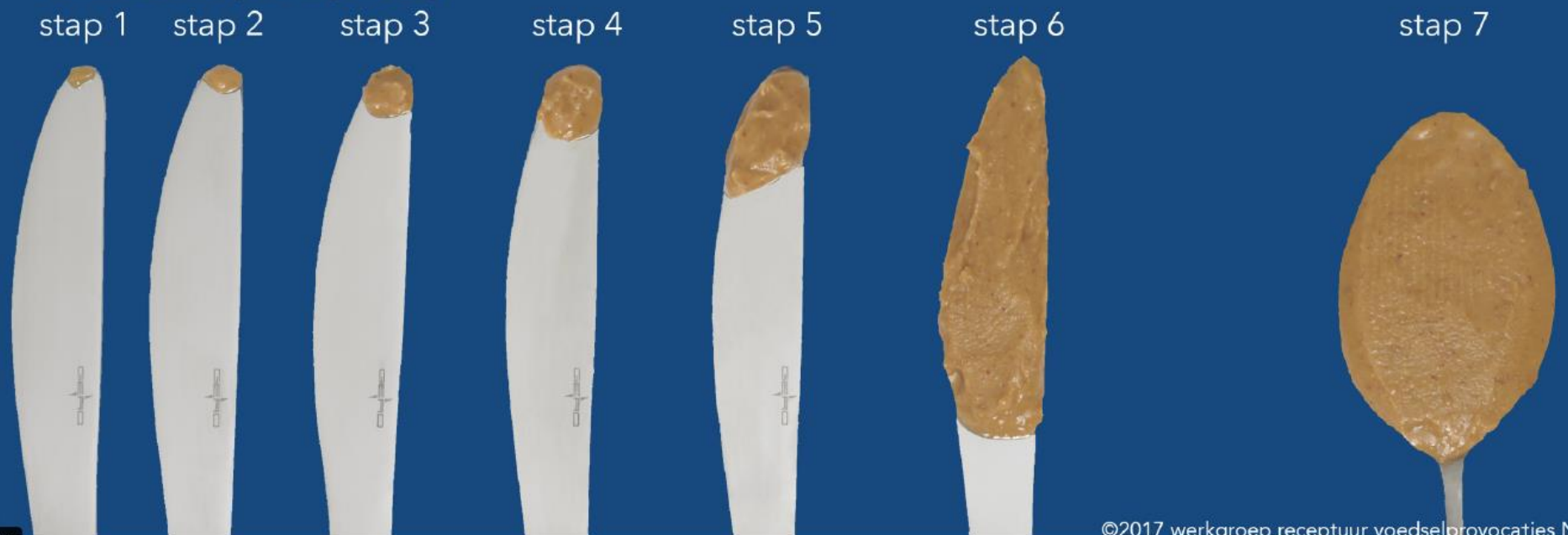
Hoeveelheid allergeen eiwit per 100 gram product: pinda 25,2 g, pindakaas 85% 21,4 g en pindaflips met 34% pinda 8,6 g



Pinda



Pindakaas (85% pinda)



fotografie: Ruud vd Voorde
210 mm

